


Materialliste Klasse 5

Allgemeines:

- Füller oder Tintenroller (kein Kugelschreiber!), Lineal, Radiergummi, Anspitzer (möglichst mit Behälter)
- 6 gute Buntstifte, 4-6 Fineliner
- 2 Bleistifte: 1x HB, 1x B
- Lineal und Geodreieck
- Farbige Marker
- Papierklebstift, Schere
- pro Fach mind. eine Klarsichthülle zum Einheften von Deckblättern oder Inhaltsverzeichnissen
- karierte und linierte Ringbuchblätter **mit** Rand, DIN A4
- Blätter ohne Lineatur, DIN A4
- **DIN A4 Ringordner** mit flexiblem Einband (wichtig: 2 Ringe, nicht 4 Ringe! Design/Farbe nach Wahl) für Arbeitsblätter aus der Einführungswoche und den Schwerpunkttagen
- **DIN A4 Ringordner für Vertretungsmaterial (D, M, E) mit festem Einband breit mit Trennern.**



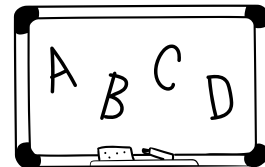
Sport: Turnschuhe mit hellen Sohlen, Sportbekleidung, kleines Handtuch

Mathematik:

- 1 dunkelblauer Schnellhefter DIN A4
- 2 karierte DIN A4-Hefte mit Rand
- 1 kariertes DIN A5-Heft ohne Rand

Deutsch:

- 1 roter Schnellhefter DIN A4 mit liniertem Papier
- Schreibheft DIN A4 liniert, mit ca. 6 cm breitem Rand
- Schreibheft DIN A4 liniert (Klassenarbeitsheft) mit extrabreitem Rand (Lineatur 25a)




Englisch:

- 1 weißer Schnellhefter DIN A4 mit liniertem Papier mit breitem Rand rechts für Klassenarbeiten
- 1 liniertes DIN A4-Heft mit Rand (als Schul- und Hausheft)
- 1 weißer Ringordner (wichtig: 2 Ringe, nicht 4 Ringe! mit **flexiblem** Einband (ca. 1 cm dick)

Erdkunde: 1 hellblauer Schnellhefter DIN A4 mit liniertem Papier

Biologie: 1 grüner Ringordner DIN A4 (wichtig: 2 Ringe, nicht 4 Ringe!) mit **flexiblem** Einband (ca. 1 cm dick) und liniertes Papier

Physik: 1 grauer Schnellhefter DIN A4 , in dem man auch hinten einheften kann und kariertes Papier

Religion /**Philosophie:** 1 gelber Schnellhefter DIN A4 und liniertes Papier**Musik:** 1 orangener Schnellhefter DIN A4 und 15 Blatt liniertes Papier**Kunst:**

- A3-Sammelmappe
- DIN A3 Malblock und ein DIN A4 Zeichenblock
- 1 lila Ringordner mit flexiblem Einband mit liniertem und unliniertem Papier
- Wasserfarbkasten (einfach, **NICHT** doppelt!)
- kleines Tuch (altes Geschirrtuch) zum Aufnehmen von Farbe
- eine große Zipperbag für die Pinsel, das Tuch
- 2 Rund- und 4-6 Flachpinsel (groß bis klein)